

Nichoir "boîte aux lettres"



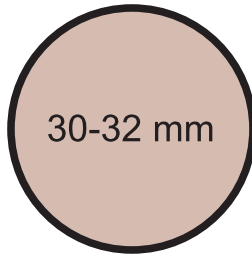
Mésange bleue



27-28 mm



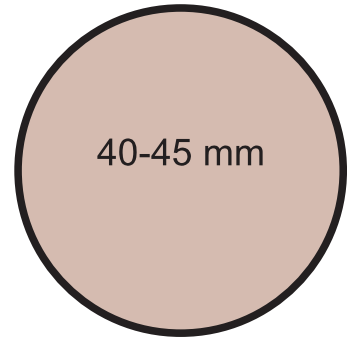
Mésange charbonnière



30-32 mm



Sittelle torchepot



40-45 mm



Étapes de la construction



Assemblage de l'arrière et d'un côté avec 3 vis.

1



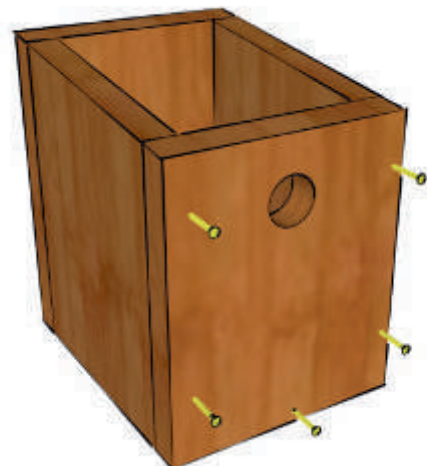
Pose du fond. Mettre une vis par côté.

2



Placer le 2^{ème} côté. 3 vis pour l'arrière et 1 pour le fond.

3



Placer l'avant. 2 vis pour chaque côté et 1 vis pour le fond.

4



Pose du toit. Fixation avec une charnière à l'arrière.

5



Éventuellement, pose d'une toile bitumée pour l'étanchéité.

6